



三谷商事株式会社

2017 INTERIM REPORT

第101期  
中間報告書  
2017.4.1~2017.9.30



Son Ha Spice & Flavoring Co., LTD  
ベトナムにてスパイスの生産加工事業を行っております。  
本年9月より、新しく当社の事業に加わりました。

## 株主の皆様へ

---

株主の皆様におかれましては、平素は格別のご高配を賜り、厚く御礼申し上げます。

当中間期（2017年4月1日～2017年9月30日）の連結業績につきましては、売上高は1,804億22百万円（前年同期比7.6%増）となり、経常利益につきましては、79億90百万円（前年同期比22.7%増）となり、親会社株主に帰属する四半期純利益につきましては44億85百万円（前年同期比15.8%増）となりました。

売上高につきましては、建設資材や石油製品の販売数量が増加したことや石油製品価格が上昇したことなどにより増収となりました。

経常利益につきましては、情報システム関連事業やゴンドラ事業や生活・地域サービス関連事業などの利益が増えたことや、退職給付費用が前期と比べて減少したこと、また前期発生した為替差損が当期は為替差益となったことなどにより、増益となりました。

今後の経営課題といたしましては、時代の流れと共に成長してゆく事業構造（ポートフォリオ）に変えてゆくことであります。

現在の当社グループの事業はほとんどが日本国内に集中しており、人口やGDPが減少してゆく日本の環境に業績は影響を受けます。

代表取締役社長

三谷 聡



また投資については既存事業への投資が中心となっております。課題は新規事業の開拓や投資であり、これに取り組んでおります。

今後の投資については、グローバルな事業、勝ち組の事業、競争する上で優位性を持つ事業、大都市でのサービス業、インターネット関連事業などの需要が増えたり、特色を持つ事業に投資したいと考えております。地域については、東南アジア、北米を中心とした環太平洋地域を対象としております。

本年9月に、ベトナムにおいてスパイスを生産・加工し、欧米地域に輸出・販売しているPBP社グループを買収しました。

既存の国内事業は、建設関連やエネルギー関連など非差別化事業はシェアやコストを重視して勝ち組を目指し、IT関連事業はパッケージソフトや成長著しいインターネット関連などの利益率の高い事業やストックビジネスなどに力を入れていきます。

株主の皆様におかれましては、なにとぞ一層のご指導、ご支援を賜りますようお願い申し上げます。

2017年12月

## セグメント別連結売上高の状況

生活・地域サービス  
関連事業部門

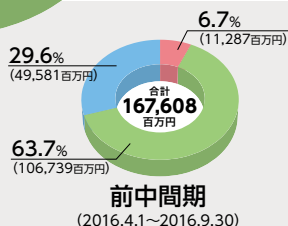
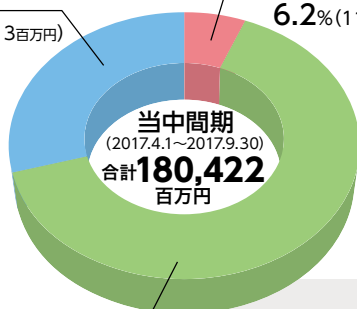
29.3% (52,813百万円)

情報システム  
関連事業部門

6.2% (11,106百万円)

企業サプライ  
関連事業部門

64.6% (116,502百万円)



## 情報システム関連事業

情報システム関連事業部門におきましては、売上高は111億6百万円(前年同期比1.6%減)となり、営業利益は10億86百万円(前年同期比12.3%増)となりました。

民需向けSI部門の売上高が減少したことなどから減収となりましたが、自治体や学校向けSI部門とパッケージ販売の利益が増えたことや、退職給付費用が前期と比べて減少したことなどにより増益となりました。



## スピーチプロンプター Prompter Pro

ページワンは、プロンプターのリーディングカンパニーです。「もっと安価にいいものが作れるのではないか」との思いから始まり、おかげさまで延べ1,000台以上の出荷実績があります。

<紹介ページ>

[https://www.pageone.co.jp/prompter/prompter\\_index.html](https://www.pageone.co.jp/prompter/prompter_index.html)

## 事業の概要

- ソリューション開発
- ソフトウェアプロダクト開発
- 画像システム開発
- ハードウェア・ネットワーク保守サービス
- 各種情報システム関連機器
- 電子デバイス
- 電気通信工事

## 企業サプライ関連事業

企業サプライ関連事業部門におきましては、売上高は1,165億2百万円(前年同期比9.1%増)となり、営業利益は56億22百万円(前年同期比0.7%減)となりました。

建設資材や石油製品の販売数量の増加や石油製品価格の上昇などにより増収となりましたが、建設資材事業やエネルギー関連事業のコストが上昇し口銭が減少したこと、また風力発電事業の発電量が少なかったことなどにより減益となりました。



### Son Ha Spice & Flavoring Co., LTD

ベトナムにて欧米向けにシナモンやコショウを生産・加工し、年間約7,000tを輸出・販売しております。

<紹介ページ>

<http://www.pbbspice.com/>

事業の概要

- |            |            |      |
|------------|------------|------|
| ■半導体       | ■アスファルト    | ■揮発油 |
| ■セメント      | ■サングラス・老眼鏡 | ■軽油  |
| ■生コンクリート   | ■リース事業     | ■灯油  |
| ■コンクリートパイル | ■風力発電事業    | ■重油  |
| ■ゴンドラ事業    | ■太陽光発電事業   | ■潤滑油 |

## 生活・地域サービス関連事業

生活・地域サービス関連事業部門におきましては、売上高は528億13百万円(前年同期比6.5%増)となり、営業利益は16億50百万円(前年同期比28.5%増)となりました。

石油製品の販売数量の増加や製品価格の上昇などにより増収となり、エネルギー子会社の収益が改善したことや、カーディーラー事業の利益が増加したことなどにより増益となりました。



### もふもふランドリー

グリーンガスグループが今年1月に敦賀市、7月に坂井市三国町、9月に滋賀県長浜市にコインランドリーを出店して運営中。現在、福井市、敦賀市で更に2店舗建設中で、グループ全体で計5店舗となります。

事業の概要

- |             |            |
|-------------|------------|
| ■ケーブルテレビ事業  | ■レストラン経営   |
| ■インターネット事業  | ■家庭用プロパンガス |
| ■カーディーラー事業  | ■厨房器具      |
| ■生コンクリート製造  | ■有料老人ホーム経営 |
| ■ガソリンスタンド経営 |            |

## 連結貸借対照表

## 資産の部

(単位:百万円)

科目	期別	前年度末 (2017.3.31現在)	当中間期 (2017.9.30現在)
<b>■流動資産</b>		<b>155,025</b>	<b>167,346</b>
現金及び預金		66,814	77,739
受取手形及び売掛金		74,224	72,873
リース投資資産		2,420	2,418
たな卸資産		4,801	6,860
繰延税金資産		1,289	1,024
その他		5,547	6,490
貸倒引当金		△ 72	△ 61
<b>■固定資産</b>		<b>47,374</b>	<b>49,485</b>
<b>[有形固定資産]</b>		<b>34,565</b>	<b>34,566</b>
建物及び構築物		9,712	10,253
機械装置及び運搬具		10,113	10,770
工具器具及び備品		2,070	1,998
土地		11,103	11,031
その他		1,565	513
<b>[無形固定資産]</b>		<b>1,290</b>	<b>2,468</b>
のれん		475	1,587
その他		815	880
<b>[投資その他の資産]</b>		<b>11,517</b>	<b>12,450</b>
投資有価証券		7,761	8,591
繰延税金資産		273	284
その他		3,515	3,600
貸倒引当金		△ 32	△ 25
<b>資産合計</b>		<b>202,399</b>	<b>216,831</b>

## 負債の部

(単位:百万円)

科 目	期 別	前年度末 (2017.3.31現在)	当中間期 (2017.9.30現在)
<b>■流動負債</b>		<b>72,979</b>	<b>83,888</b>
支払手形及び買掛金		54,220	63,279
短期借入金		3,076	5,827
未払法人税等		2,330	2,260
賞与引当金		1,875	1,730
その他		11,475	10,790
<b>■固定負債</b>		<b>10,668</b>	<b>10,418</b>
長期借入金		6,977	6,626
退職給付に係る負債		1,285	1,321
役員退職慰労引当金		907	873
その他		1,498	1,596
<b>負債合計</b>		<b>83,647</b>	<b>94,306</b>

## 純資産の部

<b>■株主資本</b>		<b>105,902</b>	<b>108,856</b>
資 本 金		5,008	5,008
資 本 剰 余 金		5,757	5,757
利 益 剰 余 金		102,406	106,225
自 己 株 式		△ 7,269	△ 8,135
<b>■その他の包括利益累計額合計</b>		<b>714</b>	<b>885</b>
その他有価証券評価差額金		683	859
為替換算調整勘定		106	60
退職給付に係る調整累計額		△ 75	△ 34
<b>■新株予約権</b>		<b>17</b>	<b>17</b>
<b>■非支配株主持分</b>		<b>12,117</b>	<b>12,764</b>
<b>純資産合計</b>		<b>118,751</b>	<b>122,524</b>
<b>負債・純資産合計</b>		<b>202,399</b>	<b>216,831</b>

## 連結損益計算書

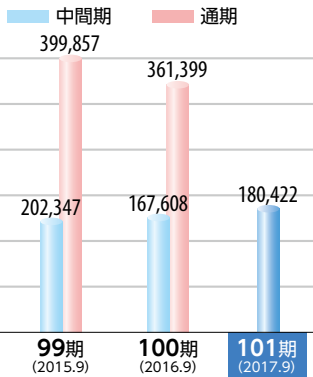
(単位:百万円)

科目	期別	前中間期 (2016.4.1~ 2016.9.30)	当中間期 (2017.4.1~ 2017.9.30)
	<b>■売上高</b>		<b>167,608</b>
売上原価		149,108	161,273
販売費及び一般管理費		11,791	11,928
<b>■営業利益</b>		<b>6,708</b>	<b>7,220</b>
<b>[営業外収益]</b>		<b>763</b>	<b>1,034</b>
受取利息及び配当金		79	71
為替差益		—	145
その他		683	818
<b>[営業外費用]</b>		<b>958</b>	<b>264</b>
支払利息		40	42
為替差損		721	—
その他		196	221
<b>■経常利益</b>		<b>6,513</b>	<b>7,990</b>
<b>[特別利益]</b>		<b>516</b>	<b>663</b>
その他		516	663
<b>[特別損失]</b>		<b>122</b>	<b>850</b>
その他		122	850
<b>■税金等調整前四半期純利益</b>		<b>6,906</b>	<b>7,804</b>
法人税、住民税及び事業税		1,750	2,276
法人税等調整額		531	249
<b>■四半期純利益</b>		<b>4,625</b>	<b>5,277</b>
非支配株主に帰属する四半期純利益		752	792
<b>■親会社株主に帰属する四半期純利益</b>		<b>3,872</b>	<b>4,485</b>

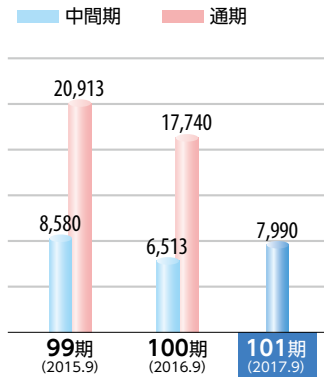


## 連結業績の推移

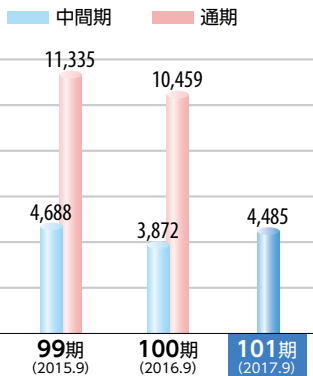
### ■売上高 (単位:百万円)



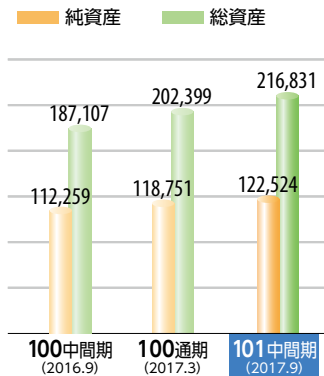
### ■経常利益 (単位:百万円)



### ■純利益 (単位:百万円)



### ■純資産・総資産 (単位:百万円)



## 連結キャッシュ・フロー計算書

(単位:百万円)

科目	期別	前中間期	当中間期
		(2016.4.1~2016.9.30)	(2017.4.1~2017.9.30)
営業活動によるキャッシュ・フロー		6,123	17,161
投資活動によるキャッシュ・フロー		5,499	△ 6,271
財務活動によるキャッシュ・フロー		△ 1,098	△ 579
現金及び現金同等物の中間期末残高		63,801	77,109

## 個別貸借対照表

## 資産の部

(単位:百万円)

科目	期別	前年度末 (2017.3.31現在)	当中間期 (2017.9.30現在)
<b>■流動資産</b>		<b>121,854</b>	<b>150,902</b>
現金及び預金		45,415	72,468
受取手形及び売掛金		61,153	60,336
たな卸資産		1,644	1,601
繰延税金資産		422	291
短期貸付金		9,363	12,089
その他		3,994	4,234
貸倒引当金		△ 139	△ 119
<b>■固定資産</b>		<b>27,132</b>	<b>27,649</b>
<b>[有形固定資産]</b>		<b>7,241</b>	<b>7,511</b>
建物		1,303	1,229
構築物		244	216
機械及び装置		100	489
土地		5,161	5,068
その他		432	506
<b>[無形固定資産]</b>		<b>259</b>	<b>327</b>
<b>[投資その他の資産]</b>		<b>19,631</b>	<b>19,810</b>
投資有価証券		2,223	2,434
関係会社株式		10,251	10,573
長期貸付金		5,357	5,046
その他		1,828	1,777
貸倒引当金		△ 28	△ 21
<b>資産合計</b>		<b>148,987</b>	<b>178,552</b>

## 負債の部

(単位:百万円)

科 目	期 別	前年度末 (2017.3.31現在)	当中間期 (2017.9.30現在)
<b>■流動負債</b>		<b>57,076</b>	<b>84,030</b>
支払手形及び買掛金		48,865	58,446
短期借入金		632	17,215
未払法人税等		954	1,101
賞与引当金		1,100	937
その他		5,523	6,329
<b>■固定負債</b>		<b>4,469</b>	<b>4,265</b>
長期借入金		3,248	2,976
役員退職慰労引当金		710	722
その他		509	566
<b>負債合計</b>		<b>61,545</b>	<b>88,296</b>

## 純資産の部

<b>■株主資本</b>		<b>86,856</b>	<b>89,527</b>
資 本 金		5,008	5,008
資 本 剰 余 金		5,687	5,687
利 益 剰 余 金		83,311	86,847
利益準備金		1,252	1,252
その他利益剰余金		82,059	85,595
任意積立金		66,000	73,000
繰越利益剰余金		16,059	12,595
<b>自 己 株 式</b>		<b>△ 7,151</b>	<b>△ 8,017</b>
<b>■評価・換算差額等</b>		<b>567</b>	<b>710</b>
その他有価証券評価差額金		567	710
<b>■新株予約権</b>		<b>17</b>	<b>17</b>
<b>純資産合計</b>		<b>87,441</b>	<b>90,255</b>
<b>負債・純資産合計</b>		<b>148,987</b>	<b>178,552</b>

## 個別損益計算書

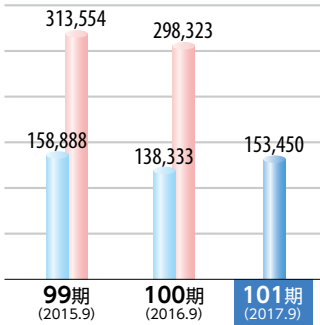
(単位:百万円)

科目	期別	前中間期 (2016.4.1~ 2016.9.30)	当中間期 (2017.4.1~ 2017.9.30)
	<b>■売上高</b>		<b>138,333</b>
売上原価		129,792	145,075
販売費及び一般管理費		4,671	4,323
<b>■営業利益</b>		<b>3,869</b>	<b>4,052</b>
<b>[営業外収益]</b>		<b>1,766</b>	<b>1,797</b>
受取利息及び配当金		1,437	1,336
その他		329	460
<b>[営業外費用]</b>		<b>996</b>	<b>290</b>
支払利息		129	146
為替差損		717	—
その他		149	143
<b>■経常利益</b>		<b>4,639</b>	<b>5,559</b>
<b>[特別利益]</b>		<b>391</b>	<b>0</b>
固定資産売却益		108	0
退職給付制度改定益		109	—
事業整理引当金戻入額		171	—
その他		2	—
<b>[特別損失]</b>		<b>192</b>	<b>123</b>
関係会社株式売却益		192	—
固定資産売却・除却損		0	84
その他		—	38
<b>■税引前中間純利益</b>		<b>4,838</b>	<b>5,436</b>
法人税、住民税及び事業税		774	1,181
法人税等調整額		385	125
<b>■中間純利益</b>		<b>3,677</b>	<b>4,129</b>

## 個別業績の推移

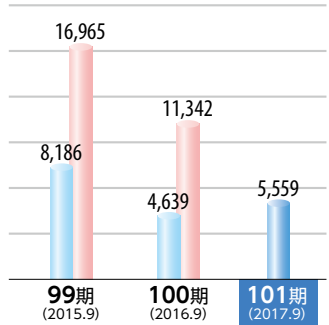
### ■売上高 (単位:百万円)

■ 中間期 ■ 通期



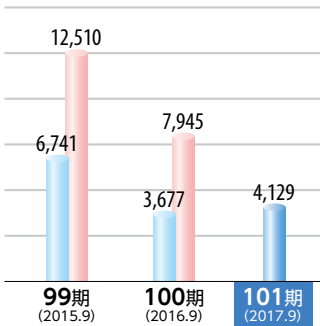
### ■経常利益 (単位:百万円)

■ 中間期 ■ 通期



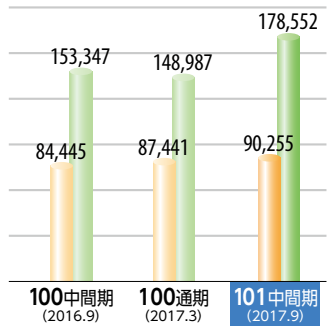
### ■純利益 (単位:百万円)

■ 中間期 ■ 通期



### ■純資産・総資産 (単位:百万円)

■ 純資産 ■ 総資産



## 会社の概要

(2017.9.30現在)

創業	1914年3月
設立	1946年3月20日
資本金	50億869万6,045円
従業員数	485名

## 株式の状況

(2017.9.30現在)

会社の発行可能株式総数	33,000,000株
発行済株式の総数	31,602,137株
株主数	2,079名

## 執行役員

(2017.10.1現在)

役 職	氏 名
※社長執行役員	三 谷 聡
※専務執行役員(企画・管理担当)	山 本 良 孝
※常務執行役員(財務部長 兼 実数管理担当)	山 本 克 典
常務執行役員(関西支社長 兼 北陸支社 中部支社を担当)	柏 治 男
執行役員(北関東支社長 兼 北関東第一支店長 兼 北関東第二支店長)	山 岸 憲 一
執行役員(エネルギー本部長 兼 東日本エネルギー事業部長)	佐 藤 亨
執行役員(情報システム事業本部 文教営業部長)	後 淳 也
執行役員(情報システム事業本部担当 兼 情報システム事業部長 兼 情報企画部長)	山 崎 貞 人
執行役員(東京支社長 兼 東北支社長)	高 橋 明 彦

※は取締役兼務者であります。

## 取締役・監査役

(2017.9.30現在)

役 職	氏 名
代表取締役社長	三 谷 聡
専務取締役	山 本 良 孝
常務取締役	山 本 克 典
取締役	菅 原 實
取締役	佐 野 俊 和
取締役	渡 辺 崇 嗣
取締役	藤 田 知 三
常勤監査役	西 川 宏 孝
監査役	宇 野 正 康
監査役	勝 木 重 三

## 事業所

福井本社	福井市豊島一丁目3番1号(三谷ビル)
東京本社	東京都千代田区丸の内一丁目6番5号 (丸の内北口ビルディング2階)
事業部	建材、エネルギー、情報システム
支社	北陸、東京、関西、中部、東北、北関東
支店・営業所	福井、嶺南、金沢、富山、東京、横浜、小田原、 千葉、北関東第一、北関東第二、茨城、 宇都宮、信越、新潟、中越、大阪、神戸、京都、 福知山、和歌山、田辺、奈良、滋賀、長浜、 徳島、四国、名古屋、岐阜、東濃、静岡、浜松、 三島、山梨、三重、豊橋、豊田、仙台、青森、 札幌、福島、白河、広島、福岡、鹿児島

## 株式メモ

事業年度	毎年4月1日から翌年3月31日まで
定時株主総会	毎年6月開催
基準日	定時株主総会、期末配当金…3月31日 中間配当金……………9月30日 その他必要があるときは、 あらかじめ公告して定めた日
株主名簿管理人 および 特別口座の口座管理機関	東京都千代田区丸の内一丁目4番1号 三井住友信託銀行株式会社
株主名簿管理人 事務取扱場所	大阪市中央区北浜四丁目5番33号 三井住友信託銀行株式会社 証券代行部
(郵便物送付先)	〒168-0063 東京都杉並区和泉二丁目8番4号 三井住友信託銀行株式会社 証券代行部
(電話照会先)	☎0120-782-031
(インターネットホームページURL)	<a href="http://www.smtb.jp/personal/agency/index.html">http://www.smtb.jp/personal/agency/index.html</a>
上場金融商品取引所	東京証券取引所 市場第2部 (証券コード8066)
公告の方法	当社のホームページに掲載 ( <a href="http://www.mitani-corp.co.jp/">http://www.mitani-corp.co.jp/</a> ) ただし、事故その他やむを得ない事由が生じた時は、日本経済新聞、福井市において発行する福井新聞に掲載

## [株式に関する住所変更等のお届出およびご照会について]

証券会社に口座を開設されている株主様は、住所変更等のお届出およびご照会は、口座のある証券会社宛にお願いいたします。証券会社に口座を開設されていない株主様は、上記の電話照会先にご連絡下さい。



## 三谷商事株式会社

福井市豊島一丁目3番1号 TEL.(0776)20-3111(代)  
<http://www.mitani-corp.co.jp/>